

GCW-50ST

Controladora de peso estática con PC industrial

IDEAL PARA LÍNEAS QUE REQUIEREN MAYOR
CONECTIVIDAD, TRAZABILIDAD Y PERSONALIZACIÓN



GIROPES




GCW-50ST

CONTROLADORA
DE PESO

65
IP

Controladora de peso estática con pc industrial, precisa y modular. Diseñada para líneas industriales que requieren mayor conectividad, trazabilidad y personalización, incorpora nuestro software especializado en control de peso, para ampliar sus funciones de control y gestión respecto al visor de la controladora GCW-40ST.



ASPECTOS PRINCIPALES

- » **PESAJE** estático preciso.
- » **DISEÑO** modular adaptable.
- » **HASTA 30 KG** con alta resolución.
- » **SISTEMA DE RECHAZO** opcional eficiente.
- » **INTEGRACIÓN CON SOFTWARE** y ERP.



CARACTERÍSTICAS TÉCNICAS PRINCIPALES

Tipo de pesaje	Estático
Capacidad	1,5 kg a 30 kg (según modelo)
Precisión	Desde 0,5 g hasta 10 g
Cadencia máxima	Hasta 20 ppm
Alimentación	Eléctrica: 230 V AC
Potencia nominal	600 W
Temperatura de funcionamiento	0 °C - 40 °C
Índice de protección	IP65 standard
Certificado	MID 2014/32/UE para equipo de pesaje automático
Control de contenido efectivo "e"	Directiva Europea 76/211/CEE (opcional)

SISTEMA DE TRANSPORTE Y ESTRUCTURA

Dimensiones del carro pesador (Largo x Ancho)	300x200 / 400x280 / 400x400 / 600x400 mm
Altura de trabajo	800 - 950 mm (regulable)
Dirección de transporte	Derecha a izquierda o viceversa (especificar en pedido)
Bandas transportadoras	Estándar FDA, alta adherencia o deslizantes (según aplicación)
Tipo de célula de carga	Célula de carga IP67 de alta resolución
Bastidor	Acero inoxidable AISI 304L, aluminio anodizado
Guiadores	Acero inoxidable AISI 304L, aluminio anodizado y APM (opcional)

INTERFAZ, SOFTWARE Y CONECTIVIDAD

Indicador	Pantalla táctil capacitiva de 10,4". Resolución 1024x768 pixels. Sellado IP65
Software	Giscale Pro (opcional): integración con ERP/MES, multivisor, trazabilidad
Exportación de datos	A Excel o CSV (agrupado por lotes o producto)
Comunicación	Ethernet RS232

PERSONALIZACIONES

Baliza luminosa/acústica	2 colores, control visual y sonoro de estados
Sensores adicionales	Detector de barrera o pórtico

GCW-50ST

CONTROLADORA
DE PESO

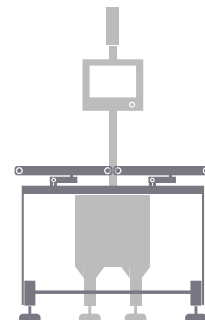
GCW-50ST CON CARRO PESADOR

Descripción (dimensiones en mm)	Capacidad (kg)	Precisión (g)	# Código
GCW-50ST - 300x200	1,5	0,5	256902
GCW-50ST - 300x200	3	1	256903
GCW-50ST - 400x280	3	1	256904
GCW-50ST - 400x280	6	2	256905
GCW-50ST - 400x280	15	5	256906
GCW-50ST - 400x400	6	2	256907
GCW-50ST - 400x400	15	5	256908
GCW-50ST - 400x400	30	10	256909
GCW-50ST - 600x400	15	5	256910
GCW-50ST - 600x400	30	10	256911



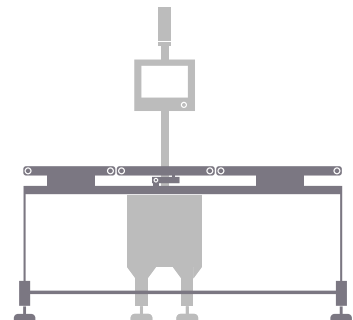
GCW-50ST CON CARRO DE ENTRADA + CARRO PESADOR

Descripción (dimensiones en mm)	Capacidad (kg)	Precisión (g)	# Código
GCW-50ST - 300/300x200	1,5	0,5	256912
GCW-50ST - 300/300x200	3	1	256913
GCW-50ST - 400/400x280	3	1	256914
GCW-50ST - 400/400x280	6	2	256915
GCW-50ST - 400/400x280	15	5	256916
GCW-50ST - 400/400x400	6	2	256917
GCW-50ST - 400/400x400	15	5	256918
GCW-50ST - 400/400x400	30	10	256919
GCW-50ST - 600/600x400	15	5	256920
GCW-50ST - 600/600x400	30	10	256921



GCW-50ST CON CARRO DE ENTRADA + CARRO PESADOR + CARRO DE SALIDA*

Descripción (dimensiones en mm)	Capacidad (kg)	Precisión (g)	# Código
GCW-50ST - 300/300/500x200	1,5	0,5	256922
GCW-50ST - 300/300/500x200	3	1	256923
GCW-50ST - 400/400/600x280	3	1	256924
GCW-50ST - 400/400/600x280	6	2	256925
GCW-50ST - 400/400/600x280	15	5	256926
GCW-50ST - 400/400/600x400	6	2	256927
GCW-50ST - 400/400/600x400	15	5	256928
GCW-50ST - 400/400/600x400	30	10	256929
GCW-50ST - 600/600/800x400	15	5	256930
GCW-50ST - 600/600/800x400	30	10	256931



*El carro de salida no incluye el rechazo, hay que añadirlo en opcionales.
Software integrado con visualización en la controladora de peso vía Panel PC. Permite integración y extracción de datos.

OPCIONALES

Descripción	# Código	Descripción	# Código
Embalaje en jaula para GCW-50ST	-	Rampa de rechazo de rodillos	-
Certificación MID para GCW	901096	Rampa de rechazo en inox	-
Sistema de rechazo por aire*	-	Protector de policarbonato para carro pesador	-
Sistema de rechazo por empujador de pistón*	-	Alarma luminosa	-
Sistema de rechazo por pala*	-	GISCALE PRO (Software PC)	280373
Detector de barrera horizontal	-	Licencia Giscale por equipo	280425
Detector de pórtico	-	Módulo Giscale Estadísticas	280103
Guiadores de producto en APM	-	Módulo Giscale pro panel producción tiempo real	280775
Guiadores de producto en inox	-	Software de control de llenado efectivo "e" para GPC-1000	330020
Rampa de salida de rodillos	-		

* Requiere adquirir el carro de salida



¿Hablamos? Contáctanos

Pol. Empordà Internacional, C/Molló 3 | 17469 VILAMALLA-(Girona) SPAIN | T(34) 972 527 212 | www.giropes.com  